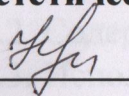





Муниципальное бюджетное общеобразовательное учреждение
«Раздольненская школа-лицей №1»
Раздольненского района Республики Крым

Рассмотрено
на заседании МО
учителей художественно-
эстетических наук

Н.Л. Мироничева
Протокол № 1 от 29.08.2024 г.

Согласовано
зам. директора по УВР

О.В. Худык
30.08.2024 г

Утверждено
и.о. директора МБОУ
«Раздольненская школа-лицей №1»

О.В. Худык
Приказ от 30.08.2024 г. №215



Дополнительная общеобразовательная общеразвивающая программа
«По волнам моей памяти»

Для среднего общего образования
(5-9 классы)

Срок реализации программы 1 год

Учитель Широкова Т.В.

п..Раздольное,2024

Содержание

Раздел 1. Комплекс основных характеристик дополнительной общеобразовательной общеразвивающей программы «По волнам моей памяти».....	3
1.1. Пояснительная записка.....	3
1.2. Цели и задачи.....	4
1.3. Воспитательный потенциал программы.....	4
1.4. Планируемые и ожидаемые результаты.....	6
Раздел 2. Комплекс организационно-педагогических условий реализации программы.....	7
2.1. Учебно-тематический план к программе «По волнам моей памяти».....	7
2.2. Содержание программы.....	7
2.3. Используемое оборудование.....	12
2.4. Список литературы.....	13
Приложения.....	14
Календарно-тематическое планирование.....	14

Пояснительная записка

Программа «По волнам моей памяти» предполагает обучение детей основам краеведения и музейного дела в процессе создания и обеспечения деятельности школьного музея.

Курс рассчитан на 1 год обучения. Тематическое наполнение и часовая нагрузка отражены в учебно-тематическом плане. Специфика организации занятий по программе заключается во взаимосвязанности краеведческой и музееведческой составляющих курса. Осуществление такого подхода создаёт условия для комплексного изучения истории, культуры и природы края музейно-краеведческими средствами. Проведение занятий по этой схеме даёт возможность обучающимся получать знания и представления по истории, культуре, и природе родного края, выявлять темы и проблемы, требующие музейно-краеведческого исследования, изучать методики проведения таких исследований и осуществлять их в процессе практических занятий и в свободное время.

Программа рассчитана на обучающихся **5-9 классов**.

Школьный историко-краеведческий музей в соответствии со своим профилем расширяет и углубляет знания учащихся. Он развивает чувство причастности к судьбе малой родины, воспитывает у школьников любовь и уважение к родному краю, своей стране, к ее историческому прошлому и настоящему. Музей выступает важным фактором формирования общественной активности учеников, способствует сохранению и укреплению школьных традиций.

Работа школьного музея способствует реализации компетентностного подхода в воспитании и предполагает формирование у учащихся следующих **ключевых компетенций**:

- **ценностно-смысловых**: принятие ценностных ориентиров, умение осознавать свою роль и предназначение в обществе, выбирать целевые и смысловые установки, принимать решения;
- **общекультурных**: духовно- нравственные основы жизни и человечества, культурологические основы семейных, социальных общественных явлений и традиций, компетенции в бытовой и культурно - досуговой сфере, самовыражение личности;
- **учебно-познавательных**: владение способами анализа, синтеза, сравнения, обобщения, классификации, систематизации; умение действовать в нестандартных ситуациях, креативность;
- **информационных**: владение современными средствами информации и информационными технологиями, формирование умений самостоятельно искать, отбирать и анализировать необходимую информацию, преобразовывать, передавать и критически осмысливать ее.

- **коммуникативных:** владение различными способами взаимодействия с окружающими и удаленными людьми, навыками работы в группе, разными социальными ролями в коллективе, развитие и формирование коммуникативных умений, успешная социализация в обществе.
- **личностного совершенствования:** духовное, интеллектуальное, физическое саморазвитие, самопознание, культура мышления и поведения.

Цель и задачи программы

Цель: осуществление воспитания, обучения, развития и социализации школьников средствами музея.

Задачи:

- **образовательные:** расширение и углубление знаний по истории и культуре родного края, страны на основе знакомства с материалами музея;
- **развивающие:** приобщение школьников к исследовательской деятельности, развитие познавательного интереса к изучению истории и культуры;
- **воспитательные:** воспитание гражданственности, любви к Родине, почитания и уважения народных традиций и обычаев, ощущение своих корней, преемственности поколений, ответственности за судьбу своего народа и его культуры, формирование национальной терпимости, активной жизненной позиции.

Принципы реализации программы:

- деятельностный подход – ребенок развивается в деятельности;
- принцип обеспечения успешности;
- принцип дифференциации;
- компетентностный подход – воспитание направлено на формирование ключевых компетенций личности ребенка.

Педагогические технологии

Работа музея строится на использовании педагогических технологий, обеспечивающих реализацию деятельностного подхода в обучении и воспитании:

- метод проекта;
- ученического исследования;
- образовательных путешествий;
- технологии коллективных творческих дел;
- технологии проблемного обучения.

Ведущие направления деятельности:

1. Организационная и методическая работа.
2. Поисково-исследовательская работа.
3. Экспозиционная и учетно-хранительная работа.
4. Экскурсионно-массовая работа.
5. Учебно-образовательная и воспитательная.
6. Работа с фондами.
7. Информационно-технологическая работа.

Данные направления реализуются на различных уровнях:

- учебном;
- внеклассном;
- социально-проектном.

Формы работы в школьном музее

Учебная работа:

- практическая работа на местности;
- учебные экскурсии вне музея;

Воспитательная работа:

- экскурсии, защита докладов
- посещение музеев;

- уроки в музее
- экскурсии в музее
- изучение исторических событий.
- встречи, сборы, собрания;
- уроки мужества, акции;
- экскурсии, встречи в музее.

Ожидаемые результаты программы

1. Наличие локальной нормативной правовой базы деятельности школьного музея.
2. Систематизация работы школьного музея.
3. Получение целостной картины по истории развития района, поселка, школы и ее традиций.
4. Активизация деятельности в рамках патриотического, гражданского воспитания.
5. Эффективно действующая система взаимодействия с различными общественными организациями.
6. Организация экскурсионно-массовой работы: экскурсии, уроки, индивидуальные посещения, тематические вечера, встречи, передвижные выставки.
7. Повышение уровня мотивации учащихся к изучению истории региона, Елецкого района и поселка.
8. Приобщение учащихся к исследовательской работе.
9. Влияние на выбор профессии учащимися.
10. Социализация школьников.

Формы контроля:

- Защита рефератов
- Контрольные вопросы
- Проекты по новым выставкам
- Экскурсии.

Нормативно-локальная база деятельности школьного музея:

- Устав школы;
- Положение о школьном музее;
- Программа развития школы;
- План воспитательной работы школы на учебный год;

- Программа развития музея;
- План работы музея на учебный год;
- Рабочая программа дополнительного образования детей.

Документация музея:

- инвентарная книги по фонду музея; акты поступления экспонатов, карточки.
- журнал регистрации посетителей.

Управление реализацией программы:

- директор школы;
- руководитель музея;
- заместитель директора школы по воспитательной работе;
- совет музея.

Учебно-тематический план к программе «По волнам моей памяти»

№ п/п.	Содержание программы	Теоретические занятия	Практические занятия	Всего
1	Цели и задачи курса. Вводный инструктаж	1		1
2	2. Наследие в школьном музее	2		2
3	3. Родной край в истории государства Российского.	1	1	2
4	4. Функции школьного музея	2	-	2
5	5. Организация школьного музея.	2		2
6	6. Моя семья и родной край.	1	1	2
7	7. Наша школа в истории района	2	1	3
8	8. Комплектование фондов школьного музея	2		2
9	9. Фонды школьного музея	2	1	3

10	10. Учёт и описание музейных предметов	1	1	2
11	11. Экспозиция школьного музея	2	1	3
12	12. Военная слава земляков	2	4	6
13	13. Экскурсионная работа в школьном музее.	1	1	2
14	Итоговое занятие		1	1
15	Экскурсионные поездки по родному краю. Проведение инструктажа.		По плану	
16	Подготовка к конкурсу исследовательских работ по краеведению		1	1
17	Заседание Совета и кружка школьного музея		По плану	
	Итого:			34

Содержание программы курса «По волнам моей памяти»

Цели и задачи курса. Вводный инструктаж (1 час)

Тема 1. Наследие в школьном музее (2 часа)

Теоретические занятия (2 часа)

Понятие об историко-культурном и природном наследии. Формы бытования наследия. Законодательство об охране объектов наследия. Краеведение как комплексный метод выявления и изучения наследия. Музеефикация объектов наследия как способ их охраны и использования.

Практическое занятие (2 часа)

Творческая работа.

Тема 3. Родной край в истории страны (2 часа)

Теоретические занятия (1 час)

Мифология по истории заселения родного края. Первые упоминания местности в официальных источниках. Основные вехи истории края в контексте истории государства. Уникальные особенности природы, истории и культуры родного края.

Практические занятия (1 час)

Экскурсия по достопримечательным объектам природы, истории и культуры родного края. Экскурсия пешеходная «Дорога единства».

Тема 4. Функции школьного музея (2 часа)

Теоретические занятия (2 часа)

Полифункциональность школьного музея: детский клуб; общественная организация, объединяющая детей и взрослых разных поколений; творческая лаборатория педагогов и учащихся; способ документирования истории природы и общества родного края; форма сохранения и представления материальных и духовных объектов наследия; школа профессиональной ориентации детей.

Тема 5. Организация школьного музея (2 часа)

Теоретические занятия (2 часа)

Школьный музей как общественное учебно-исследовательское объединение учащихся. Профиль и название музея. Формы организации, ролевые функции, права и обязанности актива школьного музея. Учредительные документы школьного музея.

Выборы исполнительных органов школьного музея: Совета школьного музея, руководителя школьного музея, формирование рабочих групп, выборы их руководителей. Обсуждение функций Совета содействия (попечителей) школьного музея и утверждение его состава.

Тема 6. Моя семья и родной край (2 часов)

Теоретические занятия (1 час)

Что такое семья, род? Семейные предания, традиции и реликвии. Семейный архив. Памятные события в истории семьи. Биографии членов семьи, рода. Составление родословных таблиц. Описание семейного архива и семейных реликвий.

Практические занятия (1 час)

Запись воспоминаний и рассказов членов семьи о событиях, связанных с историей архивов и реликвий. Обсуждение собранных материалов.

Тема 7. Наша школа в истории района (3 часа)

Теоретические занятия (2 часа)

История школы. Школьные традиции и достопримечательности. Учителя и выпускники школы, их след в истории края. Публикации о школе, её учителях и выпускниках. Летопись школы. Школьный музей и архив. Источники по истории школы в районных, городских, областных и республиканских архивах.

Практические занятия (1 час)

Выявление педагогов и выпускников школы разных лет. Запись воспоминаний и рассказов педагогов и выпускников, выявление у них материалов по истории школы. Переписка с педагогами и выпускниками, живущими за пределами родного края. Ведение исторической хроники и летописи школы. Школа – «кузница кадров».

Тема 8. Комплектование фондов школьного музея (2 часа)

Теоретические занятия (2 часа)

Организация поисково-собирательской работы. Выбор темы музейно-краеведческого исследования. Планирование работы. Специальное снаряжение. Изучение события, явления. Выявление и сбор предметов музейного значения. Сбор дополнительной информации об исторических событиях, природных явлениях и предметах музейного значения. Назначение полевой документации. Обеспечение научной и физической сохранности находок. Меры безопасности в процессе походов, экспедиций, других полевых изысканий.

Составление планов поисково-собирательской деятельности. Распределение обязанностей между участниками поисково-собирательской работы. Разработка маршрутов поиска и экспозиций музея

Тема 9. Фонды школьного музея (3 часа)

Теоретические занятия (2 часа)

Структура и состав собрания школьного музея: основной и научно-вспомогательные фонды, музейные коллекции. Основные принципы формирования фондов и коллекций. Организация учёта фондов школьного музея. Обеспечение сохранности музейных предметов: температурно-влажностный и световой режимы хранения. Реставрация музейных

предметов и их передача в фонды государственных и муниципальных музеев и архивов. Что нельзя хранить в школьном музее.

Практические занятия (1 час)-смотри экскурсоводов

Тема 10. Учет и описание музейных предметов (2 часа)

Теоретические занятия (1 час)

Задачи учета и научного описания музейных предметов. Система учета музейных фондов: главная инвентарная книга, инвентарные книги и коллекционные описи, паспорта музейных предметов и вспомогательные картотеки.

Практические занятия (1 час)

Ролевая игра-практикум по разработке системы документов учёта и описания музейных предметов, составлению паспортов музейных предметов.

Тема 11. Экспозиция школьного музея (3 часа)

Теоретические занятия (2 часа)

Концепция экспозиции школьного музея. Виды экспозиций: тематическая, систематическая, монографическая, ансамблевая экспозиция. Основные приёмы экспонирования музейных предметов. Обеспечение сохранности музейных предметов в экспозиционном использовании.

Музейные выставки: стационарные, передвижные, фондовые.

Практические занятия (1 час)- подготовка экспозиций

Тема 12. Военная слава земляков(6 часов)

Военные традиции земляков. Жители родного края – участники ВОВ и других военных действий. Выпускники школы в рядах Вооруженных Сил России. Военные реликвии семьи. Служба в армии – почетная обязанность гражданина России. (2 ч.)

Практические занятия (4 часа)

Выявление ветеранов ВОВ, выпускников школы - кадровых военных или прошедших действительную военную службу.

Сбор информации у родственников и знакомых. Встреча с выпускниками школы

Тема 13. Экскурсионная работа в школьном музее (2 часа)

Теоретические занятия (1 час)

Экскурсия как форма популяризации историко-культурного и природного наследия музейными средствами. Виды экскурсий: обзорная, тематическая, учебная. Приёмы подготовки экскурсии с использованием опубликованных источников, научной и популярной литературы, материалов музейного собрания. Мастерство экскурсовода: речь, внешний вид, свободное владение материалом, этика.

Практические занятия (1 час)

Игра-практикум по разработке текстов экскурсий по выбранной теме. Проведение экскурсий.

Тема 15. Индивидуальные консультации по темам экскурсий и рефератов, проектов (6 часов)

Используемое оборудование

1. Проектор, экран
2. Стенды
3. Наглядные пособия, расположенные в экспозиционных шкафах и витринах.
4. Архивные документы
5. Книги о школе

Список литературы

- Сборник нормативно-правовых актов по туристско-краеведческой работе, организации отдыха детей и молодёжи / сост. Ю. С. Константинов, С. В. Усков. — М., 2006;
- Сейненский А. Е. Музей воспитывает юных / А. Е. Сейненский. — М., 2017;
- Столяров Б. А. Основы экскурсионного дела / Б. А. Столяров, Н. Д. Соколова, Н. А. Алексеева. — СПб., 2009;
- Столяров Б. А. Концепция и программа эстетического воспитания молодежи в условиях взаимодействия школы и музея: к 60-летию РАО /Б. А. Столяров, А. Г. Бойко. – СПб.: Борей Арт, 2001.
- Столяров Б. А. Педагогика художественного музея: от истоков до современности / Б. А. Столяров. — СПб., 20013;
- Хабаров, В. В. «Живая история», или Лето в музее / В. В. Хабаров // Народное образование. – 2010. - № 3. – С. 249-252.
- Юренева Т. Ю. Музееведение / Т. Ю. Юренева. — М., 2017;
- Юхневич М. Ю. Я поведу тебя в музей: учебное пособие по музейной педагогике / М. Ю. Юхневич. — М., 2010.

Для ученика:

Российская музейная энциклопедия. В 2 т. — М., 2009;

Виртуальные прогулки по Русскому музею — <http://www.virtualrm.spb.ru/rmtour/index-1.htm>

Источник: <http://mirmol.ru/blogs/spisok-ssylok-na-virtualnye-jekskursii-po-muzejam-rossii/>

Тур по экспозиции Третьяковской галереи — <https://www.tretyakovgallery.ru/exhibitions/?type=virtualnye-vystavki>

Источник: <http://mirmol.ru/blogs/spisok-ssylok-na-virtualnye-jekskursii-po-muzejam-rossii/>

Виртуальный визит в Государственный Эрмитаж (тур по залам) — <https://clck.ru/MbQK>

Источник: <http://mirmol.ru/blogs/spisok-ssylok-na-virtualnye-jekskursii-po-muzejam-rossii/>